

ГОЛОВНІ ПОРАДИ ІЗ ВИКОРИСТАННЯ ПРОГРАМИ EYEWITNESS TO ATROCITIES

1

Увімкніть служби локації на телефоні перш ніж робити фото чи відео за допомогою програми,

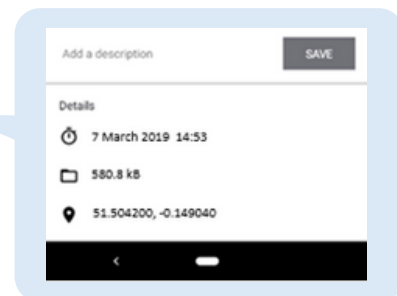
щоб показати де було знято відео.



2

Відкрийте фотографію в галереї програми та додайте опис

для надання контексту (доступ через значок інформації).



3

Завантажте свій матеріал на захищений сервер eyeWitness,

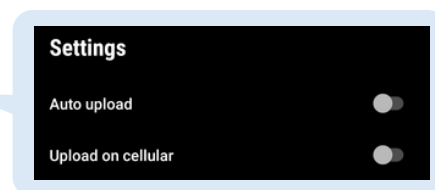
щоб створити копію, яку можна перевірити. eyeWitness збереже цю копію для майбутніх розслідувань і навіть шукатиме можливості використати її для встановлення справедливості.



4

Активуйте «Завантажити на мобільний телефон»

з налаштувань галереї програм, якщо ви віддаєте перевагу використанню даних телефону для завантаження відео (інакше програма чекатиме з'єднання Wi-Fi).



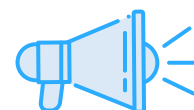
5

Активуйте «Автоматичне завантаження»

з налаштувань галереї додатків, якщо ви віддаєте перевагу негайному завантаженню знятого матеріалу на сервер після встановлення з'єднання з Інтернетом.

6

Після завантаження ви можете поділитися знятим матеріалом зі своїми мережами та зберегти копію.



Завантажте програму з магазину [Google Play Store](#)

Перегляньте наш [Україна – Центр ресурсів](#)

Відвідайте наш веб-сайт www.eyewitness.global

Зв'яжіться з нами через WhatsApp або Signal за адресою [+44 7578 489 100](tel:+447578489100)

