

ГЛАВНЫЕ СОВЕТЫ ПО ИСПОЛЬЗОВАНИЮ ПРИЛОЖЕНИЯ EYEWITNESS TO ATROCITIES

1

Включите определение местоположения на телефоне, прежде чем снимать фото или видео с помощью приложения,

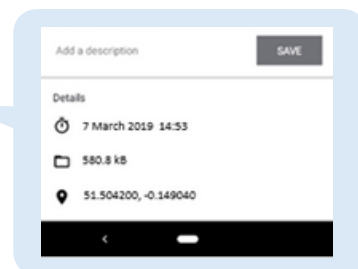
чтобы показать, где были сняты кадры.



2

Откройте фотографию в галерее приложения и добавьте описание,

чтобы обеспечить контекст (доступ через значок информации).



3

Загрузите отснятый материал на защищенный сервер eyeWitness

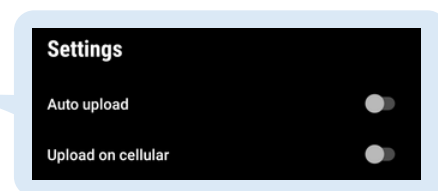
чтобы создать проверенную копию. eyeWitness сохранит эту копию для будущих расследований и даже для возможного ее использования в целях правосудия.



4

Активируйте «Передачу сотовых данных»

в настройках галереи приложения, если вы предпочитаете использовать данные своего телефона для загрузки отснятого материала (в противном случае приложение будет ждать подключения к сети Wi-Fi).



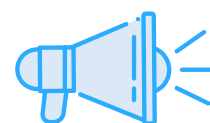
5

Активируйте «Автозагрузку»

в настройках галереи приложения, если вы предпочитаете, чтобы ваши кадры сразу загружались на сервер при установлении подключения к Интернету.

6

После загрузки вы можете поделиться отснятым материалом в своих сетях и сохранить копию.



Загрузите приложение из магазина [Google Play Store](#)

Посетите наш [Украина – Центр ресурсов](#)

Посетите наш сайт www.eyewitness.global

Свяжитесь с нами по WhatsApp или Signal [+44 7394 090274](tel:+447394090274)

