


Как включить информацию, полезную для следователей, в приложение «eyeWitness to Atrocities»

Приложение eyeWitness to Atrocities будет точно записывать, когда и где вы снимаете, но важно предоставить контекст к вашим кадрам, чтобы аналитики и следователи понимали обстоятельства документируемых вами инцидентов.

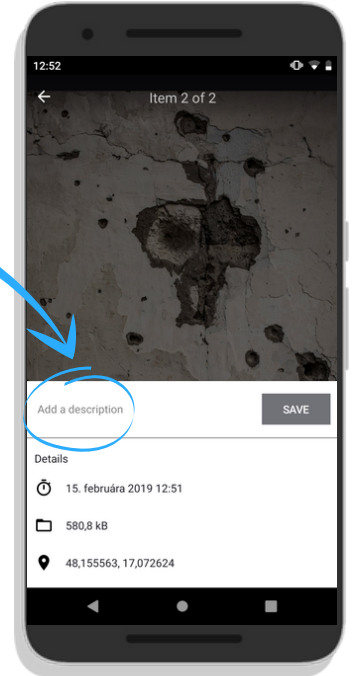
ЕСТЬ ДВА СПОСОБА ДОБАВИТЬ ЭТУ ИНФОРМАЦИЮ К ВАШИМ КАДРАМ:

- 1 **Добавьте описание к отснятому материалу в приложении eyeWitness to Atrocities.** Мы рекомендуем вам добавлять описание к одной фотографии или видео для каждого набора похожих фотографий или инцидентов, если вы не хотите выделить что-то конкретное.

Откройте соответствующее фото/видео и коснитесь значка «i». Добавьте свой текст в поле «Добавить описание».


 **СОВЕТ!** Если вы настроили приложение на «Автозагрузку», вам нужно будет вручную повторно загрузить любые кадры, к которым вы добавляете примечания. Это делается для того, чтобы заметки загружались на сервер и связывались с ранее загруженными кадрами.

- 2 **Если вы снимаете видео, вы можете рассказывать вслух (если это безопасно).** Если это слишком опасно или вы предпочитаете не говорить, вы можете добавить письменные заметки в приложение eyeWitness to Atrocities позже.



НЕКОТОРЫЕ КЛЮЧЕВЫЕ ДЕТАЛИ, КОТОРЫЕ СЛЕДУЕТ ВКЛЮЧИТЬ (ЕСЛИ ОНИ ИЗВЕСТНЫ ИЛИ ПРИМЕНИМЫ):

- Если инцидент произошел в прошлом, укажите, когда и где он произошел, включая название и назначение здания или место.
- ВКраткое описание инцидента.
- Личность и количество пострадавших.
- Личность преступников.
- Оружие и боеприпасы, использованные при нападении.

 **СОВЕТ!** Описывайте только то, что вы видели или снимали. Вы можете делать обоснованные предположения, но избегайте предположений о том, что могло произойти или может произойти в будущем. Придерживайтесь фактической информации и не включайте необоснованные мысли или мнения.

ДОБАВЛЕНИЕ ЛИЧНОЙ ИНФОРМАЦИИ:

Вы можете добавить личную информацию о себе, такую как ваше имя, адрес электронной почты и/или номер телефона. Эта информация может быть полезна в судебном деле. Однако обратите внимание, что если вы предоставляете личную информацию, она также может быть передана третьим лицам, таким как следователи, адвокаты и ответчик по делу. Если вы хотите остаться анонимным, не предоставляйте никакой личной информации.